

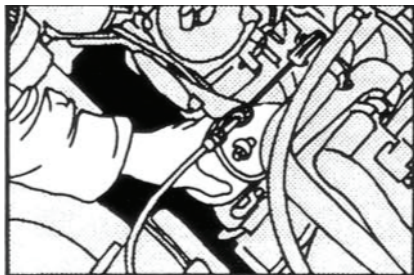
SLICK®

50

30-årsjubileum



Hur gör man en Slick 50®-behandling?



Tappa ur oljan och byt till nytt oljefilter.
(Motorn bör vara varm!)




Fyll på ny olja, minus den mängd Slick 50® du tillsätter.
(Se tabell nedan.)




Skaka om Slick 50®-flaskan ordentligt i ca 5 min. Vid kall väderlek, värm flaskan först till rumstemperatur så att PTFE-partiklarna blandas med oljan.



Fyll på Slick 50®.



Starta motorn. Låt den gå på tomgång i 10-15 min.



Kör därefter i ca 30 min med normal belastning.

Sedan kör du din bil som vanligt. Efter 300-500 mil är PTFE-partiklarna inarbetade i motorns slitytor och Slick 50®-behandlingen är klar. Om motorinstruktionen föreskriver längre intervall mellan oljebyten ska du följa den. Byt också till nytt oljefilter vid nästa oljebyte.

Motorn är nu permanent behandlad med en garanti på minst 80 000 km. Följ alltid bilfabrikanternas krav på olja samt oljebyte.

OBS! Behandla aldrig din bil innan den är inkörd, ca 500 mil.

Rekommendationstabell

Motorer upp till 1500cc	0,5 liter
Motorer upp till 3000cc	0,75 liter

Om oljevolymer överstiger 5 liter ska andelen Slick 50® vara 20%.

Du kan aldrig överdosera eftersom PTFE-partiklarna endast binder till metallytor och inte till sig självt.

©2008 SEABEACH TRADING AB

www.seabeach.se Tel: 0470 - 400 20 Fax: 0470 - 404 10